

# Les Tutos de Chapy



Rien de tel qu'un bon cours de violon en direct usant de bonnes méthodes et d'une pédagogie construite. Toutefois, quelques chaînes Youtube et certaines vidéos choisies peuvent soutenir l'apprentissage de nos étudiants dans cette ère du visuel et des réseaux sociaux.

Benjamin Gillis est professeur de violon aux académies de Mons et Binche et part régulièrement à la pêche de nouvelles trouvailles. Il nous en propose quelques-unes :

## 1. "With Nicky" - Back to Basics

<https://youtube.com/watch?v=nM6pbrgjy2c&feature=shared>

119 867 vues 29 janv. 2019

« Maîtriser les bases de l'apprentissage de n'importe quel instrument de musique est important et ne doit pas être précipité. Développer le confort, la souplesse et la détente (vous constaterez peut-être que j'utilise beaucoup ce mot, désolé !) est quelque chose que je crois être de la plus haute importance pour pouvoir jouer naturellement et avec expression. Je vous encourage à être patient avec ces concepts de base car les saisir n'est pas facile. (...) Je vous conseillerais à tous de faire ces exercices petit à petit, mais souvent. Assurez-vous d'être concentré lorsque vous les faites, et si vous vous ennuyez ou êtes fatigué, arrêtez-vous et reprenez plus tard. (...) »

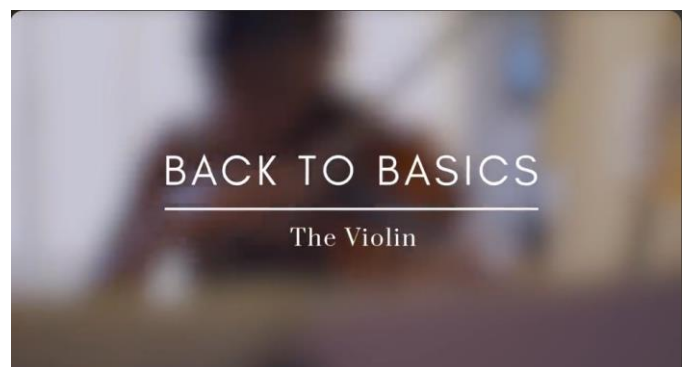
[00:03](#) Le violon

[03:18](#) Exercices d'échauffement

[05:41](#) La prise du violon

[12:21](#) La prise de l'archet

Film produit par [www.jaegerfilm.com](http://www.jaegerfilm.com) liens






## **2. Comment tenir son archet au violon ? (Attention ! Chaîne recommandée par Benjamin !)**

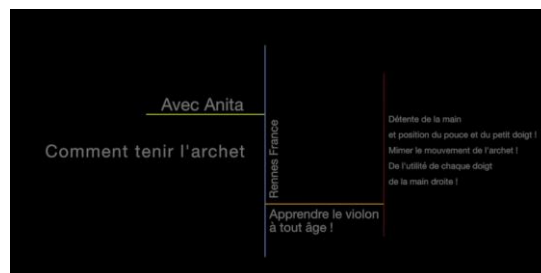
<https://youtube.com/watch?v=s4iBfxNdqYo&feature=shared>

102 316 vues 16 mai 2016

- Détente de la main au-dessus de l'archet
- Et position du pouce et du petit doigt
- Mimer le mouvement de l'archet
- De l'utilité de chaque doigt de la main droite

Et la toute dernière vidéo d'Anita sur "Pourquoi mon archet tremble ou rebondit" et les solutions ici : <https://apprendre-le-violon-a-tout-ag...> En français Apprendre le violon à tout âge Retrouvez-nous sur notre site : <https://apprendre-le-violon-a-tout-ag...> Vous pourrez y acheter la méthode Garel de violon complète pour débutant en vidéos enseignée par Anita .

Facebook :  / [apprendreleviolonatoutage](#) Twitter :  / [leviolondanita](#) Youtube :  / [apprendreleviolonatoutage](#) N'oubliez pas de vous abonner.



## **3. Comment réussir le vibrato en 3 étapes ?**

<https://youtube.com/watch?v=ZbsCUZZg6Tg&feature=shared>

111 017 vues 31 mai 2016

Comment réussir le vibrato en 3 étapes :

- 1) Main gauche détendue sur le manche
- 2) Laisser traîner le doigt sur la corde
- 3) Accélérer